

CYLINDRISK PINNE

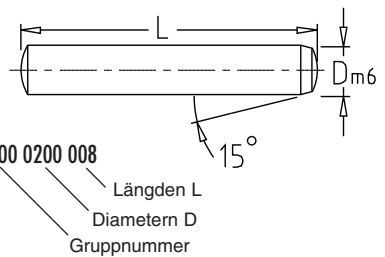
tol m6 DIN 6325

Utförande: Härdad, anlöpt ,slipad och läppad

Hårdhet: 60 +/-2 HRC

Tolerans: m6

Beställningsexempel: 1000 0200 008



L	D												
	2	2,5	3	4	5	6	8	10	12	14	16	18	20
8	x		x	x									
10	x	x	x	x	x	x							
12	x	x	x	x	x	x	x						
14	x	x	x	x	x	x	x						
16	x	x	x	x	x	x	x						
18	x		x	x	x	x	x						
20	x	x	x	x	x	x	x	x	x				
24	x	x	x	x	x	x	x	x	x				
28	x		x	x	x	x	x	x	x				
30	x		x	x	x	x	x	x	x	x			
32	x		x	x	x	x	x	x	x	x			
36	x		x	x	x	x	x	x	x	x			
40	x		x	x	x	x	x	x	x	x			
45			x	x	x	x	x	x	x	x			x
50			x	x	x	x	x	x	x	x	x		x
55				x	x	x	x	x	x	x	x	x	x
60				x	x	x	x	x	x	x	x	x	x
70					x	x	x	x	x	x	x	x	x
80						x	x	x	x	x	x	x	x
90						x	x	x	x	x	x	x	x
100						x	x	x	x	x	x	x	x
120							x	x	x	x	x	x	x
140								x	x	x	x	x	x

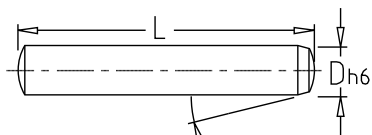
CYLINDRISK PINNE

tol h6 DIN 6325

Utförande: Härdad, anlöpt, slipad och läppad

Hårdhet: 60 +/-2 HRC

Tolerans: h6



Beställningsexempel: 1100 0200 008

Längden L
Diametern D
Gruppenummer

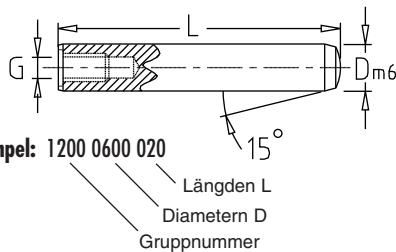
L	D							
	2	3	4	5	6	8	10	12
8	x							
10	x	x	x	x				
12	x	x	x	x				
14	x	x	x	x	x			
16	x	x	x	x	x			
18	x	x	x	x	x			
20	x	x	x	x	x	x	x	
24	x	x	x	x	x	x	x	
28	x	x	x	x	x	x	x	
30	x	x	x	x	x	x	x	x
32	x		x	x	x	x	x	x
36			x	x	x	x	x	x
40			x	x	x	x	x	x
45			x	x	x	x	x	x
50			x	x	x	x	x	x
55					x	x	x	x
60					x	x	x	x
70					x	x	x	x
80					x	x	x	x
90					x	x	x	x
100					x	x	x	x
120							x	x

CYLINDRISK PINNE med invändig gänga, DIN 7979

Utförande: Härdad, anlöpt ,slipad och läppad

Hårdhet: 60 +/-2 HRC

Tolerans: m6



Beställningsexempel: 1200 0600 020

Längden L

Diametern D

Gruppennummer

L	DxG							
	6xM4	8xM5	10xM6	12xM6	14xM8	16xM8	18xM8	20xM10
20	x	x	x	x				
24	x	x	x	x				
28	x	x	x	x				
30	x	x	x	x	x			
32	x	x	x	x	x			
35	x	x	x	x	x			
40	x	x	x	x	x	x	x	x
45	x	x	x	x	x	x	x	x
50	x	x	x	x	x	x	x	x
55	x	x	x	x	x	x	x	x
60	x	x	x	x	x	x	x	x
70	x	x	x	x	x	x	x	x
80	x	x	x	x	x	x	x	x
90	x	x	x	x	x	x	x	x
100	x	x	x	x	x	x	x	x
120			x	x	x	x	x	x
140				x	x	x	x	x