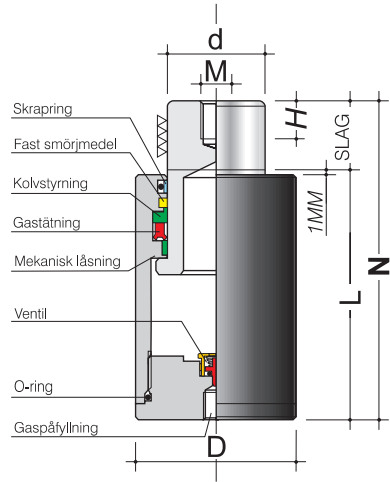


# CSM



PERMANENTSMÖRD

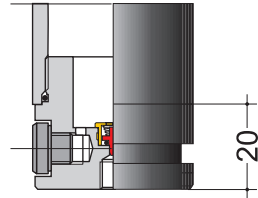


Uppgraderad CSM-serie med 50% HÖGRE INITIALKRAFT än tidigare generation med samma utvändiga dimensioner. Permanentsmord och skyddad mot föroreningar genom skrapring.

Speciellt bakstycke för sammankopplade gasfjädrar. Från dia 50.

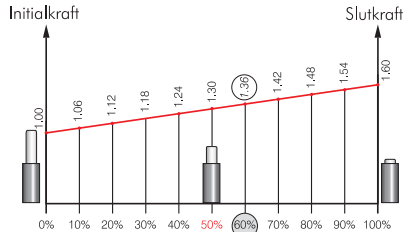
L- och N-mått ökar med 20 mm.

Tillägg till katalognummer "S"  
Ex. 8 sf CSM50-50-S



Specialversion (...S)

För att beräkna slutkraft multiplicera med nedanstående faktor.



Slaglängdsutnyttjande av total slaglängd i procent.

Exempel: CSM50-90 med initialkraft 1500daN utnyttjar slag 48 mm = 60%  
Slutkraft 1500daN x 1,36 = 2040daN

MODELL	SLAG mm	L mm	N mm	D mm	d mm	M	H mm							MONTERINGS- GÅNGOR
								bar	daN	daN	bar	daN	daN	
CSM19-10	10	50	60	19	10	M5	7	128	100	160	191	NEW 150	240	
15	15	55	70											
25	25	65	90											
38	38	78	116											
50	50	90	140											
80	80	120	200											
CSM25-10	10	50	60	25	14	M6	8	129	200	320	195	NEW 300	480	
15	15	55	70											
25	25	65	90											
38	38	78	116											
50	50	90	140											
80	80	120	200											
CSM32-10	10	55	65	32	18	M8	12	137	350	560	196	NEW 500	800	
15	15	60	75											
25	25	70	95											
38	38	83	121											
50	50	95	145											
80	80	125	205											
CSM38-10	10	55	65	38	22	M8	12	131	500	800	197	NEW 750	1200	
15	15	60	75											
25	25	70	95											
38	38	83	121											
50	50	95	145											
80	80	125	205											
CSM50-10	10	60	70	50	30	M8	12	141	1000	1600	212	NEW 1500	2400	
25	25	75	100											
38	38	88	126											
50	50	100	150											
63	63	113	176											
80	80	130	210											
100	100	150	250											
125•	125	190	315											
160•	160	235	395											
200•	200	275	475											
CSM63-10	10	65	75	63	36	M8	12	147	1500	2400	196	NEW 2000	3200	
25	25	80	105											
38	38	93	131											
50	50	105	155											
63	63	118	181											
80	80	135	215											
100	100	160	260											
125•	125	190	315											
160•	160	235	395											
200•	200	275	475											
CSM75-10	10	65	75	75	45	M8	12	157	2500	4000	189	NEW 3000	4800	
25	25	80	105											
38	38	93	131											
50	50	105	155											
63	63	118	181											
80	80	135	215											
100	100	155	255											
125•	125	200	325											
160•	160	250	410											
200•	200	300	500											
CSM95-25	25	90	115	95	58	M8	12	151	4000	6400	189	NEW 5000	8000	
38	38	103	141											
50	50	115	165											
63	63	128	191											
80	80	155	235											
100	100	185	285											
125•	125	220	345											
160•	160	260	420											
200•	200	310	510											
CSM120-25	25	100	125											120
38	38	113	151											
50	50	125	175											
63	63	138	201											
80	80	160	240											
100	100	190	290											
125•	125	225	350											
160•	160	270	430											
200•	200	320	520											

• Tillverkas efter beställning

OBS! Som standard levereras gasfjädrarna med den högre initialkraften.